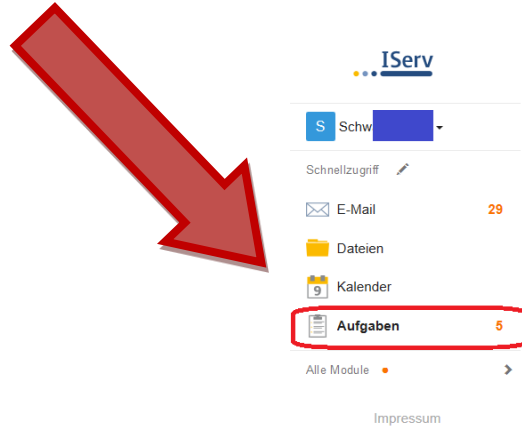


Aufgabentool

- Auf IServ anmelden.
- Links, im Menü-Fenster nach dem Modul „Aufgaben“ suchen.

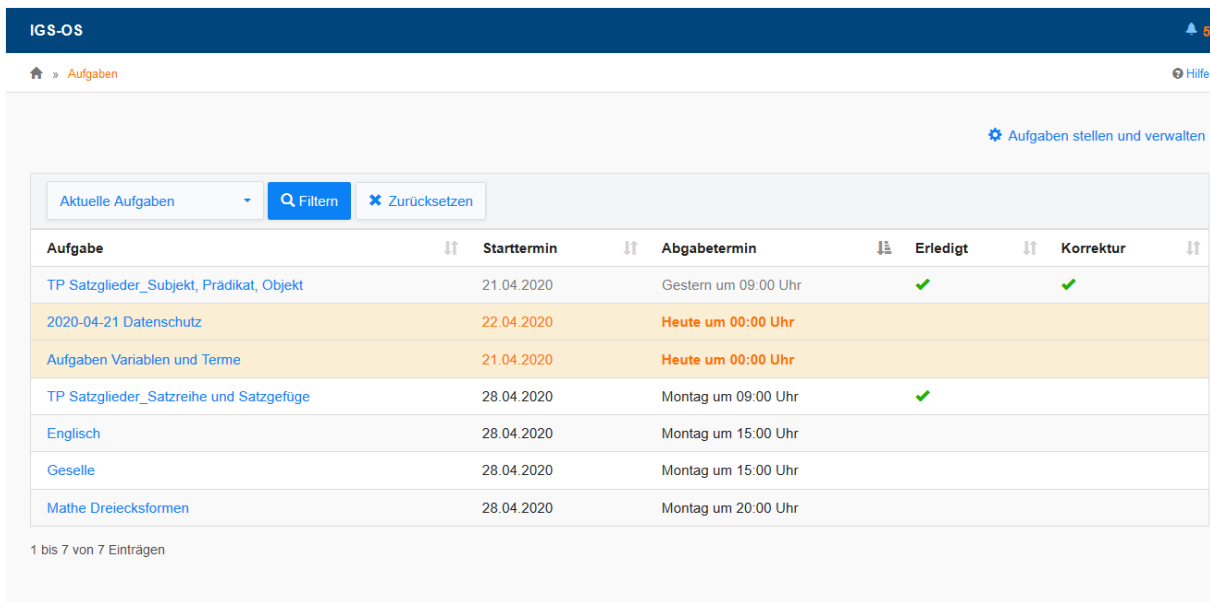


- Wenn das Modul nicht zu sehen ist, dann zuerst auf „alle Module“ klicken...



...und dann „Aufgaben“ auswählen.

- Rechts im Fenster seht ihr nun eure Aufgaben:

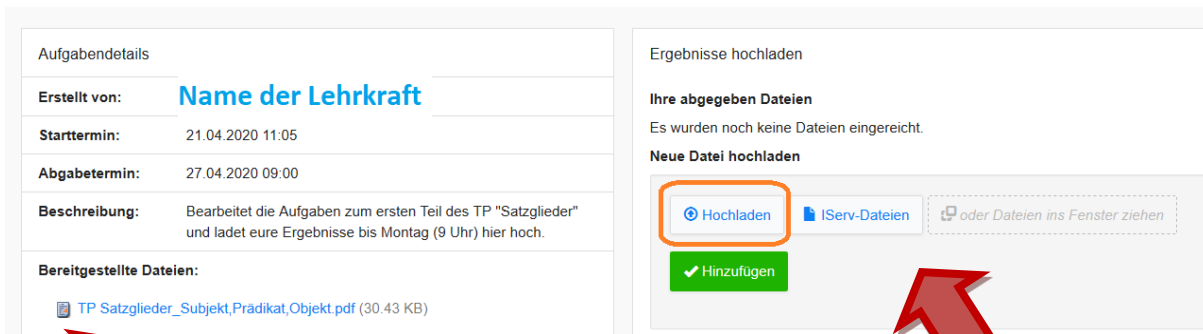


A screenshot of the IServ 'Aufgaben' page. The page title is 'IGS-OS' and the breadcrumb is 'Aufgaben'. There is a search bar with 'Aktuelle Aufgaben', 'Filtern', and 'Zurücksetzen' buttons. A table lists tasks with columns for 'Aufgabe', 'Starttermin', 'Abgabetermin', 'Erledigt', and 'Korrektur'. The table shows 7 tasks, with the first one completed and the others pending. A red box highlights the 'Aufgaben' item in the menu from the previous screenshot.

Aufgabe	Starttermin	Abgabetermin	Erledigt	Korrektur
TP Satzglieder_Subjekt, Prädikat, Objekt	21.04.2020	Gestern um 09:00 Uhr	✓	✓
2020-04-21 Datenschutz	22.04.2020	Heute um 00:00 Uhr		
Aufgaben Variablen und Terme	21.04.2020	Heute um 00:00 Uhr		
TP Satzglieder_Satzreihe und Satzgefüge	28.04.2020	Montag um 09:00 Uhr	✓	
Englisch	28.04.2020	Montag um 15:00 Uhr		
Geselle	28.04.2020	Montag um 15:00 Uhr		
Mathe Dreiecksformen	28.04.2020	Montag um 20:00 Uhr		

1 bis 7 von 7 Einträgen

- Eine Aufgabe auswählen.
- Rechts im Fenster habt ihr nun die Übersicht:

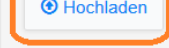


Hier könnt ihr die Aufgaben ansehen.

Hier könnt ihr eure Lösungen hochladen.

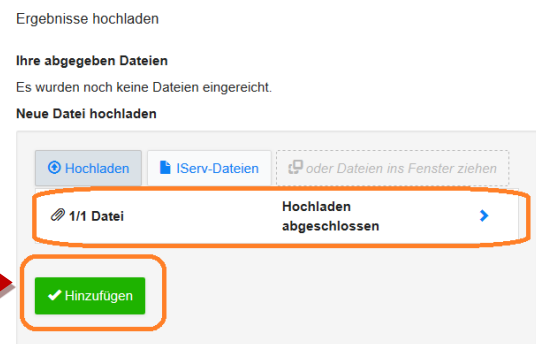
- Lösungen vorbereiten:
Aufgaben fotografieren bzw. einscannen. Speicherort merken!!!
 - Tipp: Damit die Aufgaben auf dem Foto lesbar sind, haltet das Handy direkt über dem Blatt.

- Lösungen hochladen:

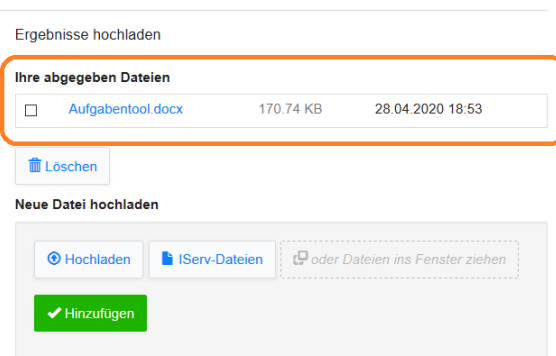
- auf **Hochladen** klicken: 
- Die Dateien auswählen und bestätigen.

Hier wird angezeigt, dass Hochladen abgeschlossen ist.

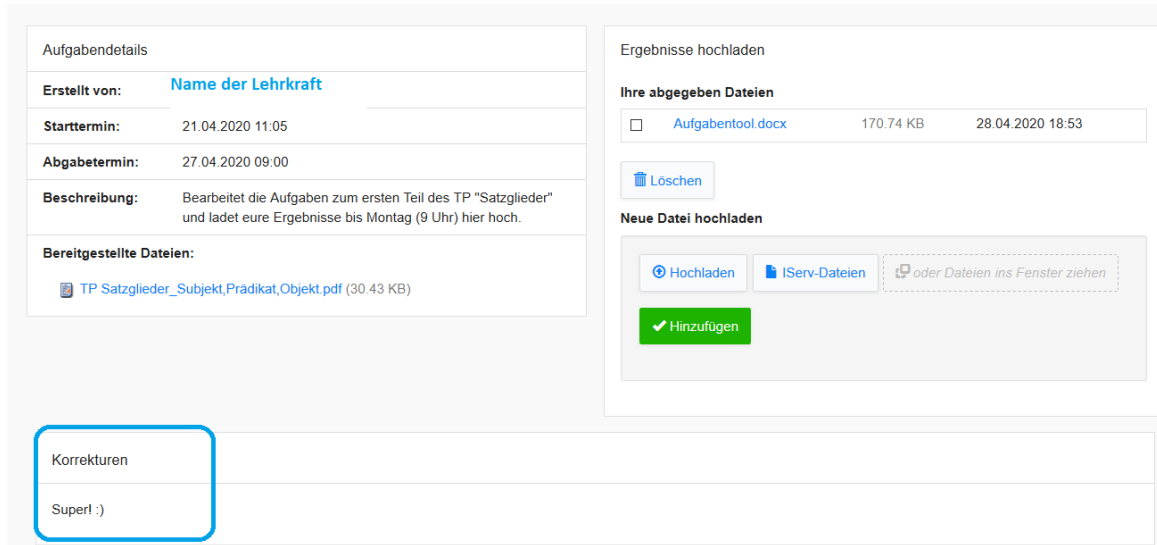
- **Ganz wichtig!!! Auf „Hinzufügen“ klicken!!!**



- Eure Dateien seht ihr nun hier:
- Eure Lösungen sieht nur der Lehrer.



- Wenn der Lehrer eure Lösungen korrigiert hat, bekommt ihr eine Rückmeldung:



The screenshot displays the IServ task management interface. On the left, the 'Aufgabendetails' section includes: 'Erstellt von: Name der Lehrkraft', 'Starttermin: 21.04.2020 11:05', 'Abgabetermin: 27.04.2020 09:00', and 'Beschreibung: Bearbeitet die Aufgaben zum ersten Teil des TP "Satzglieder" und ladet eure Ergebnisse bis Montag (9 Uhr) hier hoch.' Below this, 'Bereitgestellte Dateien:' lists 'TP Satzglieder_Subjekt,Prädikat,Objekt.pdf (30.43 KB)'. On the right, the 'Ergebnisse hochladen' section shows 'Ihre abgegeben Dateien' with a table entry for 'Aufgabentool.docx' (170.74 KB, 28.04.2020 18:53) and a 'Löschen' button. Below that, 'Neue Datei hochladen' offers 'Hochladen', 'IServ-Dateien', and a drag-and-drop area, with a green 'Hinzufügen' button at the bottom. At the bottom left, a feedback box contains 'Korrekturen' and 'Super! :)'. A blue box highlights the 'Korrekturen' and 'Super! :)' text.

- Fertig!